



## Faitière obscurcissable

La faitière qui rend obscure est une très jolie solution pour faire rentrer la lumière du jour de façon très naturelle. Il donne la meilleure répartition dans tout le bâtiment, aussi lorsque la faitière est partiellement obscuré.


Cette faitière est toujours fabriquée sur mesure, pour que l'on puisse répondre parfaitement à l'exigence de 3% de lumière naturelle.

La faitière consiste en plusieurs éléments (souvent 4 par travée). Les lamelles dans ces éléments définissent le degré d'obscurcissement et peuvent être commandées avec un treuil manuel ou un moto-treuil.


▶ **Jolie répartition  
de la lumière**

▶ **Solide**

▶ **Fait sur mesure**

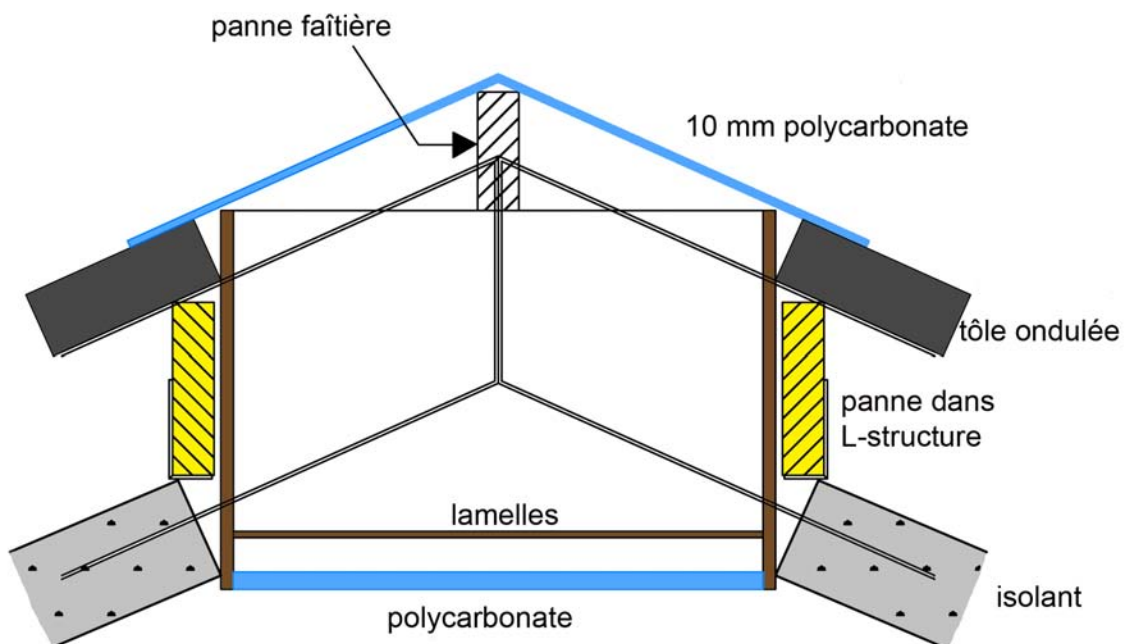


## Caractéristiques techniques



Voici un dessin technique d'une tabatière qui rend obscure. Cette faitière convient seulement pour des nouvelles étales. Il est important pour le raccordement que les pannes supérieures sont en position verticale dans une structure en L.

Au-dessus du toit, il y a une plaque polycarbonate de 25 mm, en-dessous il y a une plaque en polycarbonate de 25 mm. Ensemble ils offrent une bonne isolation.



Goirleweg 13, 2382 Poppel - Belgium  
Tel: +32 14 658 691 Fax: +32 14 659 960  
Internet: [www.tulderhof.com](http://www.tulderhof.com)  
Email: [info@tulderhof.com](mailto:info@tulderhof.com)