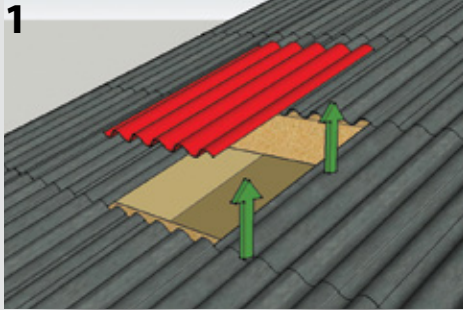




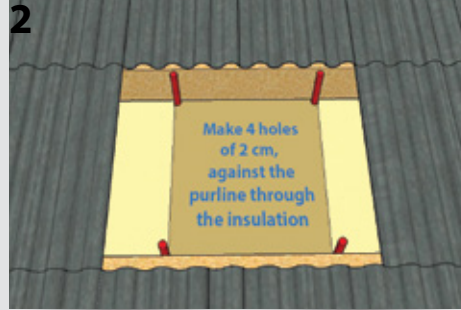
NL: Montage dakramen / EN: Mounting roof windows / FR: Montage tabatière / DE: Montage Dachfenster

NL: Belangrijk: De wand rondom het gat moet volkomen egaal/vlak zijn  
FR: Important: le mûr autour du doit être complètement égal et lisse.

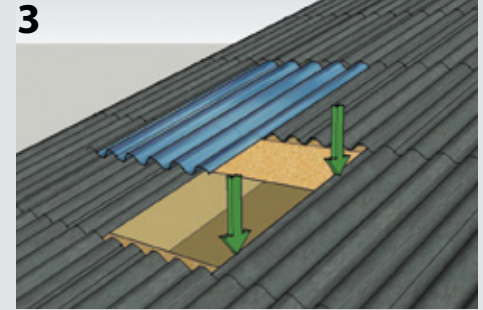
EN: Important: The wall around the hole should be completely flat/even  
DE: Wichtig: Die Wand ringsum das Loch muß vollkommen flach/eben sein.



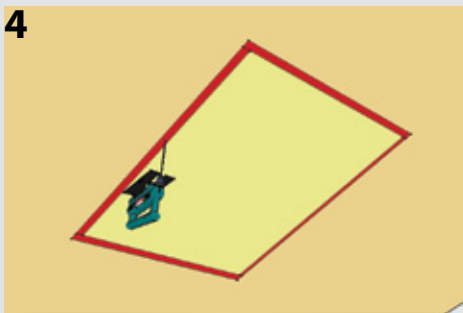
E: Remove the sheet  
NL: Haal de golfplaat eraf  
D: Die Welleplatte entfernen  
F: Enlève la tôle ondulée



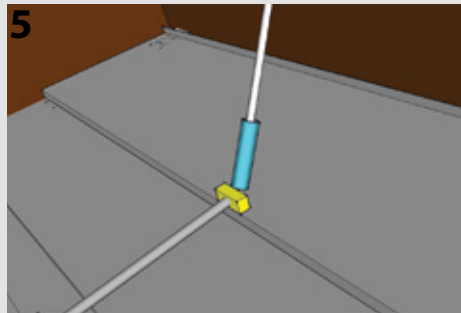
E: Make 4 holes of 2cm through the insulation  
NL: Maak 4 gaten, 2cm diameter door de isolatie  
D: 4 Löcher mit einem Durchmesser von 2 cm in die Isolierung machen  
F: Fait 4 trous avec un diamètre de 2cm par la isolation



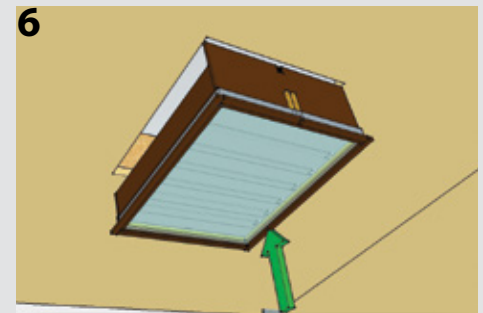
E: Place the daylight sheet  
NL: Plaats de daglicht golfplaat  
D: Die Tageslicht Welleplatte legen  
F: Place la tôle ondulée transversale



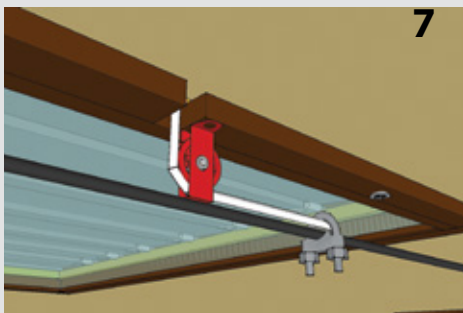
E: Cut the insulation  
NL: Snij de isolatie eruit  
D: Die Isolierung wegschneiden  
F: Découpe la isolation (ligne rouge)



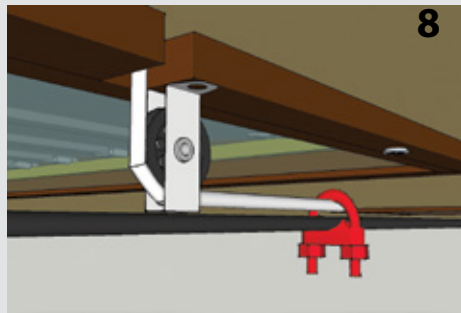
E: Very important: security part for tip over  
NL: Heel belangrijk: klepbeveiliging tegen omkantelen  
D: Sehr wichtig: Schutz gegen kippen  
F: Attention: Sécurisation contre chavirer



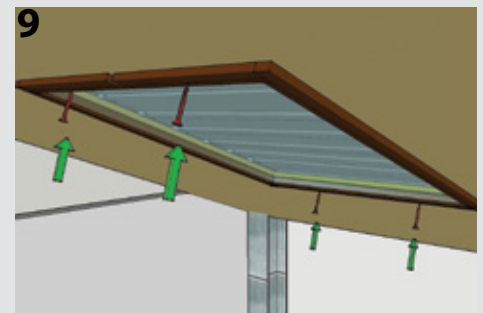
E: Place the black out roof window, fix with screws  
NL: Dakraam plaatsen (kitten achter de flens)  
D: Das Dachfenster montieren, hinter den Flansch kitten  
F: Place la tabatière occultable, masticque derrière



E: Place the pulley (in red)  
NL: Plaatsen van de katrol  
D: Die Eckrolle montieren  
F: Place la poulie (en rouge)



E: Fix the rope and wire with wire clamp (in red)  
NL: Touw en trekkabel vastzetten met kabelklem  
D: Die Nylon Schnur und das Zugdrahtseil mit Stahldrahtseilklemmen fixieren  
F: Fixe le corde et le câble galvanisé à l'aide d'un serre-câble (en rouge)



E: Fix polycarbonate window with 4 screws  
NL: Schroef het onderraam vast met 4 schroeven  
D: Polycarbonat 4 Schrauben befestigen  
F: Fixe la polycarbonate avec 4 vis